


Unsere Pflegesätze für Leistungen in der Tagespflege

Gültig vom 01.01.2021 - 31.12.2021



Eigenanteil




Tagessatz	unter 5 km					über 5 km				
	1	2	3	4	5	1	2	3	4	5
Pflegegrad										
Unterkunft + Verpflegung	18,04 €	18,04 €	18,04 €	18,04 €	18,04 €	18,04 €	18,04 €	18,04 €	18,04 €	18,04 €
Investitionskosten	9,75 €	9,75 €	9,75 €	9,75 €	9,75 €	9,75 €	9,75 €	9,75 €	9,75 €	9,75 €
Ausbildungsumlage	1,56 €	1,56 €	1,56 €	1,56 €	1,56 €	1,56 €	1,56 €	1,56 €	1,56 €	1,56 €
Ausbildungsfond	3,75 €	3,75 €	3,75 €	3,75 €	3,75 €	3,75 €	3,75 €	3,75 €	3,75 €	3,75 €
Pflegekosten	47,76 €	50,27 €	52,78 €	55,30 €	57,81 €	47,76 €	50,27 €	52,78 €	55,30 €	57,81 €
Hol + Bringdienst	9,00 €	9,00 €	9,00 €	9,00 €	9,00 €	13,50 €	13,50 €	13,50 €	13,50 €	13,50 €
Summe	89,86 €	92,37 €	94,88 €	97,40 €	99,91 €	94,36 €	96,87 €	99,38 €	101,90 €	104,41 €

Eigenanteil

Tagessatz	unter 5 km (Rollstuhl)					über 5 km (Rollstuhl)				
	1	2	3	4	5	1	2	3	4	5
Pflegegrad										
Unterkunft + Verpflegung	18,04 €	18,04 €	18,04 €	18,04 €	18,04 €	18,04 €	18,04 €	18,04 €	18,04 €	18,04 €
Investitionskosten	9,75 €	9,75 €	9,75 €	9,75 €	9,75 €	9,75 €	9,75 €	9,75 €	9,75 €	9,75 €
Ausbildungsumlage	1,56 €	1,56 €	1,56 €	1,56 €	1,56 €	1,56 €	1,56 €	1,56 €	1,56 €	1,56 €
Ausbildungsfond	3,75 €	3,75 €	3,75 €	3,75 €	3,75 €	3,75 €	3,75 €	3,75 €	3,75 €	3,75 €
Pflegekosten	47,76 €	50,27 €	52,78 €	55,30 €	57,81 €	47,76 €	50,27 €	52,78 €	55,30 €	57,81 €
Hol + Bringdienst	19,50 €	19,50 €	19,50 €	19,50 €	19,50 €	24,00 €	24,00 €	24,00 €	24,00 €	24,00 €
Summe	100,36 €	102,87 €	105,38 €	107,90 €	110,41 €	104,86 €	107,37 €	109,88 €	112,40 €	114,91 €

Pflegekassenleistung max.	0,00 €	689,00 €	1.298,00 €	1.612,00 €	1.995,00 €	0,00 €	689,00 €	1.298,00 €	1.612,00 €	1.995,00 €
----------------------------------	---------------	-----------------	-------------------	-------------------	-------------------	---------------	-----------------	-------------------	-------------------	-------------------

Legende:

Pflegekassenleistungen 
 Kreis Minden - Lübbecke  (bei Wohnort im Kreis)
 Eigenanteil 

Für genaue Berechnungen sprechen Sie uns gern an!